

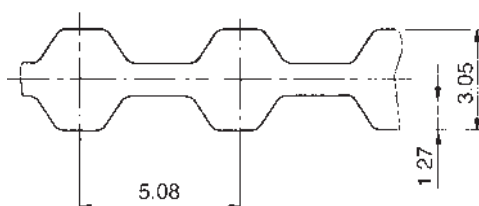
# Pas podwójnie uzębiony TP-XL

Podziałka 1/5" (5.08 mm) Twin Power



Materiał

Neopren



## Szerokość pasa 025 (1/4" = 6.35 mm)

Kod	Oznaczenie	Ilość zębów z	Długość mm	Kod	Oznaczenie	Ilość zębów z	Długość mm
T 43571	TP 150 XL 025	75	381.0	T 29159	TP 240 XL 025	120	609.6
T 29122	TP 160 XL 025	80	406.4	T 29160	TP 250 XL 025	125	635.0
T 29143	TP 170 XL 025	85	431.8	T 29162	TP 260 XL 025	130	660.4
T 29146	TP 180 XL 025	90	457.2	T 43573	TP 280 XL 025	140	711.2
T 29148	TP 190 XL 025	95	482.6	T 43576	TP 290 XL 025	145	736.6
T 29150	TP 200 XL 025	100	508.0	T 43583	TP 300 XL 025	150	762.0
T 29152	TP 210 XL 025	105	533.4	T 43588	TP 310 XL 025	155	787.4
T 29155	TP 220 XL 025	110	558.8	T 75599	TP 348 XL 025	174	883.9
T 29157	TP 230 XL 025	115	584.2	T 75597	TP 352 XL 025	176	894.1

## Szerokość pasa 037 (3/8" = 9.53 mm)

T 43596	TP 150 XL 037	75	381.0	T 29182	TP 240 XL 037	120	609.6
T 29165	TP 160 XL 037	80	406.4	T 29184	TP 250 XL 037	125	635.0
T 29167	TP 170 XL 037	85	431.8	T 29186	TP 260 XL 037	130	660.4
T 29170	TP 180 XL 037	90	457.2	T 43599	TP 280 XL 037	140	711.2
T 29172	TP 190 XL 037	95	482.6	T 43600	TP 290 XL 037	145	736.6
T 29174	TP 200 XL 037	100	508.0	T 43601	TP 300 XL 037	150	762.0
T 29176	TP 210 XL 037	105	533.4	T 43602	TP 310 XL 037	155	787.4
T 29178	TP 220 XL 037	110	558.8	T 75596	TP 348 XL 037	174	883.9
T 29180	TP 230 XL 037	115	584.2	T 75598	TP 352 XL 037	176	894.1

Rozmiary w mm.

### UWAGA:

Koła zębate dla pasa o szer. 025 na zapytanie, dla pasa o szer. 037 patrz strona H 11.

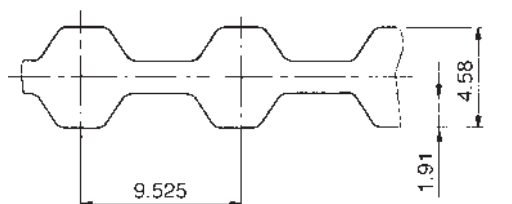
# Pas podwójnie uzębiony TP-L

Podziałka 3/8" (9.525 mm) Twin Power



Materiał

Neopren



## Szerokość pasa 050 (1/2" = 12.7 mm)

Kod	Oznaczenie	Ilość zębów z	Długość mm	Kod	Oznaczenie	Ilość zębów z	Długość mm
T 75584	TP 202 L 050	54	514.35	T 29161	TP 367 L 050	98	933.45
T 29144	TP 210 L 050	56	533.40	T 29164	TP 390 L 050	104	990.60
T 29145	TP 225 L 050	60	571.50	T 29166	TP 420 L 050	112	1066.80
T 29147	TP 240 L 050	64	609.60	T 29168	TP 450 L 050	120	1143.00
T 29149	TP 255 L 050	68	647.70	T 29169	TP 480 L 050	128	1219.20
T 29151	TP 270 L 050	72	685.80	T 29171	TP 510 L 050	136	1295.40
T 29153	TP 285 L 050	76	723.90	T 29173	TP 540 L 050	144	1371.60
T 29154	TP 300 L 050	80	762.00	T 29175	TP 600 L 050	160	1524.00
T 29156	TP 322 L 050	86	819.15	T 75585	TP 630 L 050	168	1600.20
T 29158	TP 345 L 050	92	876.30	T 75586	TP 660 L 050	176	1676.40

## Szerokość pasa 075 (3/4" = 19.05 mm)

T 75587	TP 202 L 075	54	514.35	T 29194	TP 367 L 075	98	933.45
T 29179	TP 210 L 075	56	533.40	T 29195	TP 390 L 075	104	990.60
T 29181	TP 225 L 075	60	571.50	T 29196	TP 420 L 075	112	1066.80
T 29183	TP 240 L 075	64	609.60	T 29197	TP 450 L 075	120	1143.00
T 29185	TP 255 L 075	68	647.70	T 29198	TP 480 L 075	128	1219.20
T 29187	TP 270 L 075	72	685.80	T 29200	TP 510 L 075	136	1295.40
T 29188	TP 285 L 075	76	723.90	T 29201	TP 540 L 075	144	1371.60
T 29189	TP 300 L 075	80	762.00	T 29202	TP 600 L 075	160	1524.00
T 29191	TP 322 L 075	86	819.15	T 75589	TP 630 L 075	168	1600.20
T 29192	TP 345 L 075	92	876.30	T 75591	TP 660 L 075	176	1676.40

## Szerokość pasa 100 (1" = 25.4 mm)

T 75588	TP 202 L 100	54	514.35	T 29223	TP 367 L 100	98	933.45
T 29205	TP 210 L 100	56	533.40	T 29224	TP 390 L 100	104	990.60
T 29206	TP 225 L 100	60	571.50	T 29225	TP 420 L 100	112	1066.80
T 29209	TP 240 L 100	64	609.60	T 29227	TP 450 L 100	120	1143.00
T 29212	TP 255 L 100	68	647.70	T 29228	TP 480 L 100	128	1219.20
T 29214	TP 270 L 100	72	685.80	T 29230	TP 510 L 100	136	1295.40
T 29216	TP 285 L 100	76	723.90	T 29232	TP 540 L 100	144	1371.60
T 29217	TP 300 L 100	80	762.00	T 29234	TP 600 L 100	160	1524.00
T 29219	TP 322 L 100	86	819.15	T 75590	TP 630 L 100	168	1600.20
T 29221	TP 345 L 100	92	876.30	T 75592	TP 660 L 100	176	1676.40

Rozmiary w mm.

### UWAGA:

Koła zębate patrz strona H 12 - H 14 i H 21 - H 22.

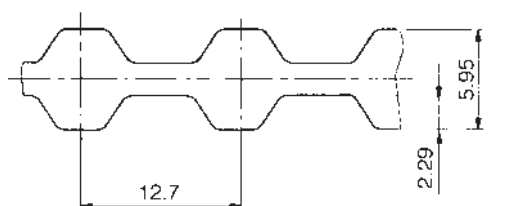
# Pas podwójnie uzębiony TP-H

Podziałka 1/2" (12.7 mm) Twin Power



Material

Neopran



## Szerokość pasa 075 (3/4" = 19.05 mm)

Kod	Oznaczenie	Ilość zębów z	Długość mm	Kod	Oznaczenie	Ilość zębów z	Długość mm
T 29204	TP 240 H 075	48	609.6	T 29236	TP 630 H 075	126	1600.2
T 29207	TP 270 H 075	54	685.8	T 29237	TP 660 H 075	132	1676.4
T 29208	TP 300 H 075	60	762.0	T 29238	TP 700 H 075	140	1778.0
T 29211	TP 330 H 075	66	838.2	T 29239	TP 750 H 075	150	1905.0
T 29213	TP 360 H 075	72	914.4	T 29242	TP 800 H 075	160	2032.0
T 29215	TP 390 H 075	78	990.6	T 29245	TP 850 H 075	170	2159.0
T 29218	TP 420 H 075	84	1066.8	T 29247	TP 900 H 075	180	2286.0
T 29220	TP 450 H 075	90	1143.0	T 29299	TP 1000 H 075	200	2540.0
T 29222	TP 480 H 075	96	1219.2	T 29300	TP 1100 H 075	220	2794.0
T 29226	TP 510 H 075	102	1295.4	T 29301	TP 1250 H 075	250	3175.0
T 29229	TP 540 H 075	108	1371.6	T 29302	TP 1400 H 075	280	3556.0
T 29231	TP 570 H 075	114	1447.8	T 29303	TP 1700 H 075	340	4318.0
T 29233	TP 600 H 075	120	1524.0				

## Szerokość pasa 100 (1" = 25.4 mm)

T 29304	TP 240 H 100	48	609.6	T 29317	TP 630 H 100	126	1600.2
T 29305	TP 270 H 100	54	685.8	T 29318	TP 660 H 100	132	1676.4
T 29306	TP 300 H 100	60	762.0	T 29319	TP 700 H 100	140	1778.0
T 29307	TP 330 H 100	66	838.2	T 29320	TP 750 H 100	150	1905.0
T 29308	TP 360 H 100	72	914.4	T 29321	TP 800 H 100	160	2032.0
T 29309	TP 390 H 100	78	990.6	T 29322	TP 850 H 100	170	2159.0
T 29310	TP 420 H 100	84	1066.8	T 29323	TP 900 H 100	180	2286.0
T 29311	TP 450 H 100	90	1143.0	T 29324	TP 1000 H 100	200	2540.0
T 29312	TP 480 H 100	96	1219.2	T 29325	TP 1100 H 100	220	2794.0
T 29313	TP 510 H 100	102	1295.4	T 29326	TP 1250 H 100	250	3175.0
T 29314	TP 540 H 100	108	1371.6	T 29327	TP 1400 H 100	280	3556.0
T 29315	TP 570 H 100	114	1447.8	T 29328	TP 1700 H 100	340	4318.0
T 29316	TP 600 H 100	120	1524.0				

## Szerokość pasa 150 (1 1/2" = 38.1 mm)

T 29240	TP 240 H 150	48	609.6	T 29258	TP 630 H 150	126	1600.2
T 29241	TP 270 H 150	54	685.8	T 29259	TP 660 H 150	132	1676.4
T 29243	TP 300 H 150	60	762.0	T 29260	TP 700 H 150	140	1778.0
T 29244	TP 330 H 150	66	838.2	T 29261	TP 750 H 150	150	1905.0
T 29246	TP 360 H 150	72	914.4	T 29262	TP 800 H 150	160	2032.0
T 29248	TP 390 H 150	78	990.6	T 29264	TP 850 H 150	170	2159.0
T 29249	TP 420 H 150	84	1066.8	T 29266	TP 900 H 150	180	2286.0
T 29250	TP 450 H 150	90	1143.0	T 29267	TP 1000 H 150	200	2540.0
T 29252	TP 480 H 150	96	1219.2	T 29268	TP 1100 H 150	220	2794.0
T 29253	TP 510 H 150	102	1295.4	T 29270	TP 1250 H 150	250	3175.0
T 29254	TP 540 H 150	108	1371.6	T 29271	TP 1400 H 150	280	3556.0
T 29255	TP 570 H 150	114	1447.8	T 29272	TP 1700 H 150	340	4318.0
T 29256	TP 600 H 150	120	1524.0				

Rozmiary w mm.

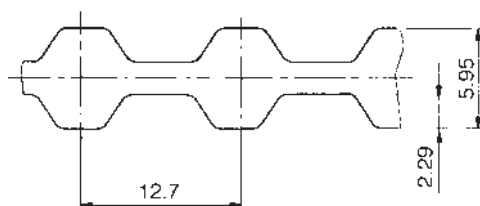
# Pas podwójnie uzębiony TP-H

Podziałka 1/2" (12.7 mm) Twin Power



Materiał

Neopren



## Szerokość pasa 200 (2" = 50.8 mm)

Kod	Oznaczenie	Ilość zębów z	Długość mm	Kod	Oznaczenie	Ilość zębów z	Długość mm
T 29273	TP 240 H 200	48	609.6	T 29287	TP 630 H 200	126	1600.2
T 29274	TP 270 H 200	54	685.8	T 29288	TP 660 H 200	132	1676.4
T 29275	TP 300 H 200	60	762.0	T 29289	TP 700 H 200	140	1778.0
T 29277	TP 330 H 200	66	838.2	T 29290	TP 750 H 200	150	1905.0
T 29278	TP 360 H 200	72	914.4	T 29291	TP 800 H 200	160	2032.0
T 29279	TP 390 H 200	78	990.6	T 29292	TP 850 H 200	170	2159.0
T 29280	TP 420 H 200	84	1066.8	T 29293	TP 900 H 200	180	2286.0
T 29281	TP 450 H 200	90	1143.0	T 29294	TP 1000 H 200	200	2540.0
T 29282	TP 480 H 200	96	1219.2	T 29295	TP 1100 H 200	220	2794.0
T 29283	TP 510 H 200	102	1295.4	T 29296	TP 1250 H 200	250	3175.0
T 29284	TP 540 H 200	108	1371.6	T 29297	TP 1400 H 200	280	3556.0
T 29285	TP 570 H 200	114	1447.8	T 29298	TP 1700 H 200	340	4318.0
T 29286	TP 600 H 200	120	1524.0				

## Szerokość pasa 300 (3" = 76.2 mm)

T 29329	TP 240 H 300	48	609.6	T 29342	TP 630 H 300	126	1600.2
T 29330	TP 270 H 300	54	685.8	T 29343	TP 660 H 300	132	1676.4
T 29331	TP 300 H 300	60	762.0	T 29344	TP 700 H 300	140	1778.0
T 29332	TP 330 H 300	66	838.2	T 29345	TP 750 H 300	150	1905.0
T 29333	TP 360 H 300	72	914.4	T 29346	TP 800 H 300	160	2032.0
T 29334	TP 390 H 300	78	990.6	T 29347	TP 850 H 300	170	2159.0
T 29335	TP 420 H 300	84	1066.8	T 29348	TP 900 H 300	180	2286.0
T 29336	TP 450 H 300	90	1143.0	T 29349	TP 1000 H 300	200	2540.0
T 29337	TP 480 H 300	96	1219.2	T 29350	TP 1100 H 300	220	2794.0
T 29338	TP 510 H 300	102	1295.4	T 29351	TP 1250 H 300	250	3175.0
T 29339	TP 540 H 300	108	1371.6	T 29352	TP 1400 H 300	280	3556.0
T 29340	TP 570 H 300	114	1447.8	T 29353	TP 1700 H 300	340	4318.0
T 29341	TP 600 H 300	120	1524.0				

Rozmiary w mm.

### UWAGA:

Koła zębate patrz strona H 17 - H 19 i H 24 - H 25.